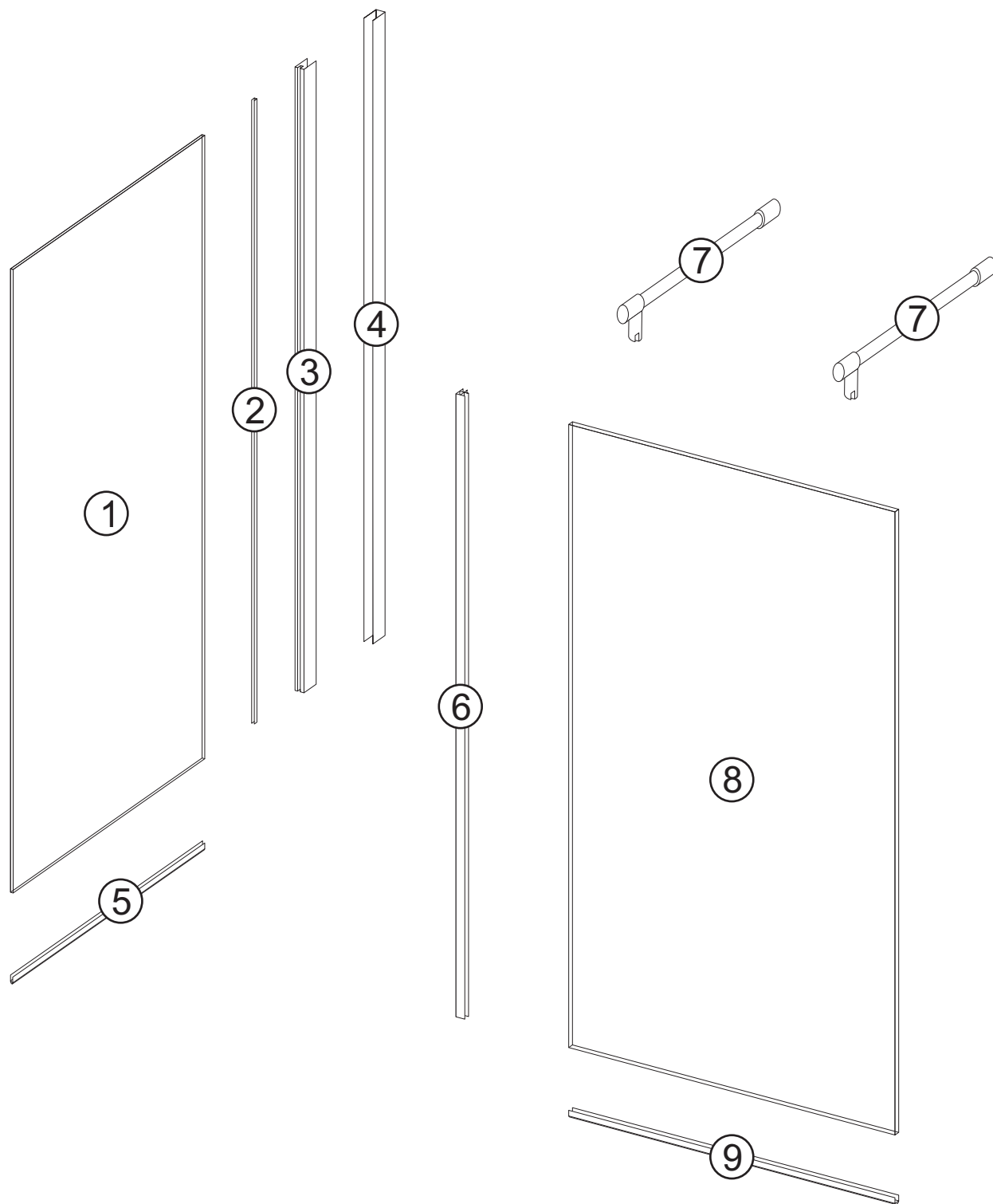
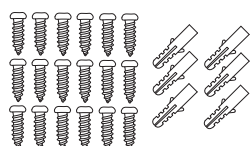
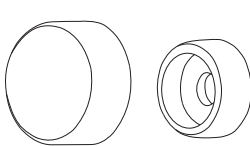
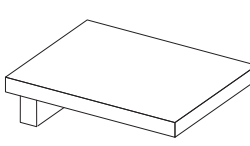
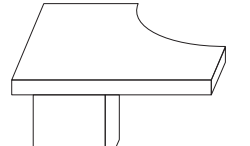


OMEGA



numer	symbol	nazwa części	grupa cenowa	uwagi
1	301010153	szyba boczna	R	wymiary 740 x 2000 x 8
2	104020177	uszczelka o przekroju „U”	G	
3	201020117	profil boczny	K	
4	201020116	profil ścienny	K	
5	104020180	dolna uszczelka szyby bocznej	G	
6	201020081	profil narożny	J	
7	702020038	uchwyt ścienny	J	
8	301010157	szyba przednia	T	wymiary 1162 x 2000 x 8
9	104020183	dolna uszczelka szyby przedniej	G	

Omega - akcesoria

1 	2 	3 	4 	5
6	7	8	9	10
11	12	13	14	15
16	17	18	19	20

numer	symbol	nazwa części	grupa cenowa	uwagi
1	701010049	zestaw wkrętów do montażu kabiny	F	
2	802010005	zaślepka wkrętów profilu	B	
3	701020033	górną zaślepka profilu bocznego	C	
4	701020031	górną zaślepka profilu narożnego	C	
5				
6				
7				
8				
9				
10				
11				
12				
13				
14				
15				
16				
17				
18				
19				
20				

Omega - paczki - wymaga potwierdzenia dostępności

symbol	nazwa części	grupa cenowa	uwagi
8006059075481070080102	paczka 1/2 Omega	T	szyba przednia
8006059075481070080202	paczka 2/2 Omega	T	szyba boczna, profile, uszczelki, akcesoria